

Thank you for purchasing a JVC product.
You can now enjoy music from your iPod with your new system.
For ease of connecting your iPod, the connection accessory has changed.

Merci pour avoir acheté un produit JVC.
Vous pouvez écouter maintenant la musique de votre iPod avec votre nouvelle chaîne.
Pour facilité la connexion de votre iPod, l'accessoire de connexion a été changé.

● Supplied Accessories / Accessoires fournis

Old / Ancien	New / Nouveau
<ul style="list-style-type: none">• Connection cable for iPod (x 1) Câble de connexion pour iPod (x 1)• Stand for iPod (x 1) Support pour iPod (x 1)	<ul style="list-style-type: none">• Docking station for iPod (x 1) Station d'accueil pour iPod (x 1)

● How to use the docking station / Comment utiliser la station d'accueil

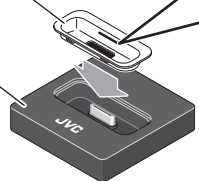
1 Attach the dock adapter to the docking station Attachez l'adaptateur de dock à la station d'accueil

Dock adapter (supplied with iPod or sold separately)

Adaptateur de dock (fourni avec iPod ou vendu séparément)

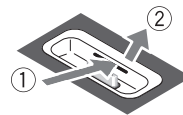
Docking station for iPod (supplied)

Station d'accueil pour iPod (fourni)



To detach the dock adapter from the docking station:
Push the slot then pull up to remove the dock adapter.

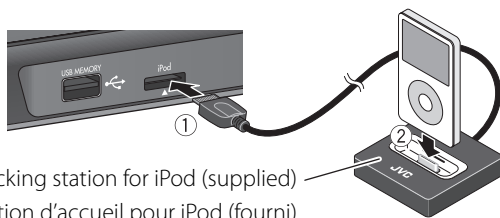
Pour détacher l'adaptateur de dock de la station d'accueil:
Poussez au niveau de la fente puis tirez pour retirer l'adaptateur de dock.



2 Connect the docking station Connectez la station d'accueil

Align the arrow mark on the cable plug with ▲ mark on the front panel.

Alignez la marque de la flèche sur la fiche du câble avec la marque ▲ sur le panneau avant.



Docking station for iPod (supplied)
Station d'accueil pour iPod (fourni)

Notes / Remarques:

- Disconnect the docking station from the System when attaching/detaching the dock adapter.
Déconnectez la station d'accueil de la chaîne lors de la fixation/retrait de l'adaptateur de dock.
- Be careful not to damage the terminal on the docking station when attaching/detaching the dock adapter.
Faites attention de ne pas endommager la prise sur la station d'accueil lors de la fixation/retrait de l'adaptateur de dock.
- In case the connector plug of docking station is protected with cover, please remove it before attaching the dock adapter.
Si la fiche du connecteur de la station d'accueil est protégée par un capuchon, veuillez le retirer avant d'attacher l'adaptateur de dock.
- For usage and care, please refer to the instruction manual.
Pour l'utilisation et l'entretien, veuillez vous référer au manuel d'instruction.