



Thank you for purchasing a JVC television. Please read the enclosed important information regarding the use of your TV with the ATSC Digital Cable and Cable Card connection.

In certain situations the level of the cable TV signal may cause pixelization (block noise) in the images on one or more digital TV channels. This is not a malfunction of the TV. However, we have enclosed some attenuators with your TV that should help eliminate this phenomenon. It may be necessary to use one or more of these attenuators to help improve the signal.

**Please note:** If the signal quality coming across your cable line is weak or poor, the use of these attenuators may not help. If this is the case, we suggest you contact your local cable operator for advice.

Please read the instructions below on how to use the attenuators. If you have any further questions please contact the JVC Customer Care Center at 1-800-252-5722.

### Pixelization (block noise)



1.) You should have the following items that came with your TV:



2) Connect one or more attenuators. You may need to experiment to determine which combination is best for you.

#### Connect 1 example

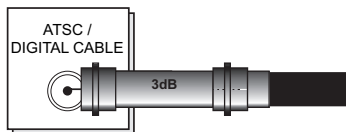


#### Connect 2 example



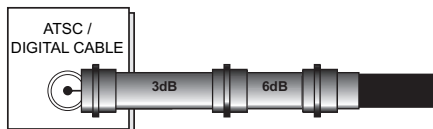
3) Connect your cable wire with the attenuator(s) to the back of your TV.

TV Rear Panel



Connect 1 example

TV Rear Panel



Connect 2 example

Merci d'avoir acheté un téléviseur JVC. Veuillez lire les informations importantes ci-jointes concernant l'utilisation de votre téléviseur avec le câble numérique ATSC et la connexion par carte de câble.

Le niveau du signal de câblovision peut parfois causer une pixélisation (interférence bloquante) dans les images d'un ou de plusieurs canaux TV numériques. Ceci ne constitue pas un défaut de fonctionnement du téléviseur. Nous avons, cependant, ajouté à votre téléviseur certains atténuateurs qui devraient aider à éliminer ce phénomène. Il peut être nécessaire d'utiliser un ou plusieurs de ces atténuateurs pour aider à améliorer le signal.

**Remarque :** Si la qualité du signal que vous recevez sur votre ligne de câblovision est faible ou mauvaise, l'utilisation de ces atténuateurs peut ne pas vous aider. Dans ce cas, nous vous suggérons de contacter votre câblodistributeur pour obtenir des conseils.

Veuillez lire les instructions ci-après sur la manière d'utiliser les atténuateurs. Si vous avez d'autres questions, veuillez contacter le Service clientèle JVC au 1-800-252-5722.

## Pixélisation (interférence bloquante)



1.) Vous devriez avoir les pièces suivantes fournies avec votre téléviseur :



2) Raccordez un ou plusieurs atténuateurs. Il vous sera peut-être nécessaire d'expérimenter afin de déterminer la combinaison qui est la meilleure pour vous.

### Exemple de raccordement 1

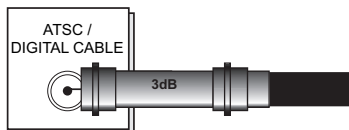


### Exemple de raccordement 2



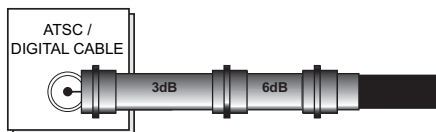
3) Raccordez votre câble pourvu de l'atténuateur/des atténuateurs à l'arrière de votre téléviseur.

Panneau arrière du téléviseur



### Exemple de raccordement 1

Panneau arrière du téléviseur



### Exemple de raccordement 2